



GOBIERNO REGIONAL
REGIÓN DE O'HIGGINS

#GoreO'Higgins
TeIncluye

IMPLEMENTACIÓN
MATERIAL PROMOCIONAL

*Proyectos financiados con Fondos del FNDR Comunitario del
Gobierno Regional del Libertador General Bernardo O'Higgins
y su Consejo Regional.*

MANUAL DE NORMAS GRÁFICAS APLICACIONES

Proyectos financiados con Fondos del FNDR Comunitario del Gobierno Regional del Libertador General Bernardo O'Higgins y su Consejo Regional.



INTRODUCCIÓN

El siguiente documento contiene las especificaciones técnicas establecidas por el Gobierno Regional para el desarrollo del material de difusión. Este manual contiene productos y piezas publicitarias que cada organización deberá considerar para la aplicación de la imagen del Gobierno Regional de O'Higgins.

La Misión del Gobierno Regional de O'Higgins es promover el desarrollo social, cultural y económico de los hombres y mujeres de la región, liderando el proceso de planificación regional, coordinando la inversión pública y financiando iniciativas de inversión pertinentes, con un enfoque participativo, de equidad y eficiencia.

Estas últimas son ejecutadas principalmente por organizaciones sociales sin fines de lucro y lo hacen a partir de una subvención proporcionada por el Gobierno Regional.

Como esta subvención corresponde a dineros estatales (proviene del FNDR), es importante que la población se entere de la forma como se están empleando estos recursos, y con ese fin la comunicación y la difusión resulta un factor clave, y es considerada obligatoria para todas las iniciativas.

Por la misma razón, dicho material debe estar disponible desde el inicio y durante toda la ejecución del proyecto. Su no inclusión en el Presupuesto será causal de rechazo de la iniciativa.

Entre los medios que se pueden emplear se encuentran: lienzo, pasacalle, pendón, avisos en medios de comunicación como diario u otros de carácter similar, en los cuales se indicará, en forma destacada, el nombre de la iniciativa, así como de la organización que lo lleva a cabo y el fondo que la financia.

Sobre aspectos no descritos en este documento, o ante cualquiera duda que se presente en este sentido, se recomienda hacer las consultas al ejecutivo a cargo del fondo específico de cada proyecto, o a la secretaria de la **División de Desarrollo Social y Humano**.

Teléfono: (72 2 20 59 51).

MANUAL DE NORMAS GRÁFICAS APLICACIONES

Proyectos financiados con Fondos del FNDR Comunitario del Gobierno Regional del Libertador General Bernardo O'Higgins y su Consejo Regional.



GOBIERNO REGIONAL
REGIÓN DE O'HIGGINS

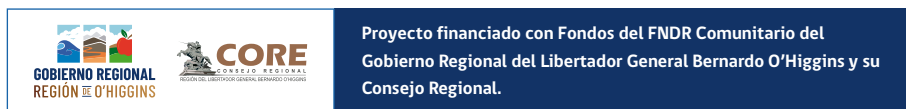
INDICACIONES PARA EXHIBIR LA DIFUSIÓN

Los elementos a tener en consideración en cada tipo de material de difusión deben ser los siguientes.

- 1.- Logo del Gobierno Regional de la Región de O'Higgins
- 2.- Logo Consejo Regional
- 3.- Frase

Proyecto financiado con Fondos del FNDR Comunitario del Gobierno Regional del Libertador General Bernardo O'Higgins y su Consejo Regional.

FORMATOS PARA EL USO OBLIGATORIO DE APLICACIONES



ELEMENTO OBLIGATORIO

#GoreO'Higgins
TelIncluye

Este elemento debe ser incorporado a la difusión ya que forma parte del componente transversal obligatorio indicado en las bases generales.

MANUAL DE NORMAS GRÁFICAS APLICACIONES

Proyectos financiados con Fondos del FNDR Comunitario del Gobierno Regional del Libertador General Bernardo O'Higgins y su Consejo Regional.



GOBIERNO REGIONAL
REGIÓN DE O'HIGGINS

INVITACIONES

88% Diseño del Proyecto

18% Diseño Obligatorio



Región de O'Higgins, (Mes) de (Año)

Pablo Silva Amaya, Gobernador Regional de O'Higgins, el Consejo Regional de O'Higgins, Core y (**Nombre de la Organización**), saludan atentamente a usted y tienen el agrado de invitar a participar (**Nombre de la Actividad**).

Esta actividad se realizará a las (**Hora**) del (**Día**) de (**Fecha**), en (**Dirección**), (**Comuna en que se realiza la actividad**).

Esperamos contar con su asistencia.



Proyecto financiado con Fondos del FNDR Comunitario del Gobierno Regional del Libertador General Bernardo O'Higgins y su Consejo Regional.

Ejemplo de Implementación



Región de O'Higgins, enero 2019

Pablo Silva Amaya, Gobernador Regional de O'Higgins, el Consejo Regional de O'Higgins, Core y el Club Deportivo Central, saludan atentamente a usted y tienen el agrado de invitar a participar de la **inauguración de la escuela de verano fútbol Central**.

Esta actividad se realizará a las **15:00 horas del sábado 18 de enero**, en el club deportivo central, ubicado en **Avda. Bernardo O'Higgins #2020, Rancagua**.

Esperamos contar con su asistencia.



Proyecto financiado con Fondos del FNDR Comunitario del Gobierno Regional del Libertador General Bernardo O'Higgins y su Consejo Regional.

Detalles de Invitaciones

Tamaño: 10 x 20 cms.

Sustrato: Opalina Lisa 180g.

— Troquel Perimetral

- - - Línea de respeto 25% Diseño Obligatorio


MANUAL DE NORMAS GRÁFICAS APLICACIONES

Proyectos financiados con Fondos del FNDR Comunitario del Gobierno Regional del Libertador General Bernardo O'Higgins y su Consejo Regional.



GOBIERNO REGIONAL
REGIÓN DE O'HIGGINS

PENDÓN ROLLER



Ejemplo de Implementación



Detalles de Pendón	
Tamaño: 80 x 200 cms.	Sustrato: Papel Sintético Tela PVC de Alta Densidad
90 x 200 cms.	
100 x 200 cms.	
Troquel Perimetral	Línea de respeto 25% Diseño Obligatorio

MANUAL DE NORMAS GRÁFICAS APLICACIONES

Proyectos financiados con Fondos del FNDR Comunitario del Gobierno Regional del Libertador General Bernardo O'Higgins y su Consejo Regional.



GOBIERNO REGIONAL
REGIÓN DE O'HIGGINS

AFICHE



Ejemplo de Implementación



Detalles de Afiche	
Tamaño: 27 x 43 cms.	Sustrato: Papel Couché 180g. Papel Bond 200g.
35 x 50 cms.	
50 x 70 cms.	
Troquel Perimetral	Línea de respeto 15% Diseño Obligatorio


MANUAL DE NORMAS GRÁFICAS APLICACIONES

Proyectos financiados con Fondos del FNDR Comunitario del Gobierno Regional del Libertador General Bernardo O'Higgins y su Consejo Regional.



GOBIERNO REGIONAL
REGIÓN DE O'HIGGINS

PALOMA



Ejemplo de Implementación



Detalles de Paloma	
Tamaño: 27 x 43 cms.	Sustrato: Tela PVC de alta densidad
35 x 50 cms.	
50 x 70 cms.	
	Terminación: Bastidor de madera
Troquel Perimetral	Línea de respeto 25% Diseño Obligatorio

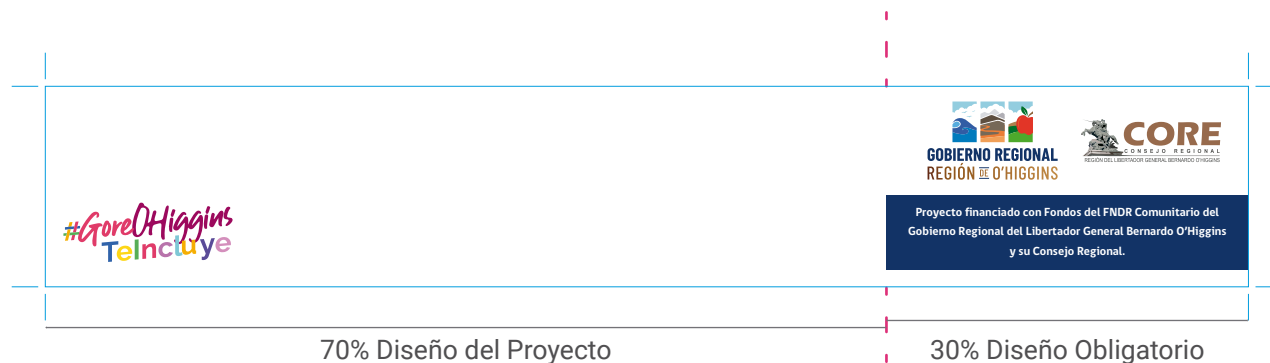
MANUAL DE NORMAS GRÁFICAS APLICACIONES

Proyectos financiados con Fondos del FNDR Comunitario del Gobierno Regional del Libertador General Bernardo O'Higgins y su Consejo Regional.



GOBIERNO REGIONAL
REGIÓN DE O'HIGGINS

PASACALLE



Ejemplo de Implementación



Detalles de Pasacalle	
Tamaño: 600 x 100 cms.	Sustrato: Tela PVC de alta densidad
	Terminación: Madera en los costados + Ojetillos cada 30 cms.
Troquel Perimetral	Línea de respeto 15% Diseño Obligatorio

MANUAL DE NORMAS GRÁFICAS APLICACIONES

Proyectos financiados con Fondos del FNDR Comunitario del Gobierno Regional del Libertador General Bernardo O'Higgins y su Consejo Regional.



GOBIERNO REGIONAL
REGIÓN DE O'HIGGINS

INDUMENTARIA DEPORTIVA



Parte Delantera



Parte Trasera



Estampado Obligatorio

Detalles de Indumentaria Deportiva	
Tamaño: 21 x 27 cms.	Sustrato: Sugerido por proveedor
Nota: El color de la indumentaria deportiva puede ser seleccionado por la institución.	

MANUAL DE NORMAS GRÁFICAS APLICACIONES

Proyectos financiados con Fondos del FNDR Comunitario del Gobierno Regional del Libertador General Bernardo O'Higgins y su Consejo Regional.



GOBIERNO REGIONAL
REGIÓN DE O'HIGGINS

INDUMENTARIA



Parte Delantera

Parte Trasera



Estampado Obligatorio

Detalles de Indumentaria Deportiva	
Tamaño: 21 x 27 cms.	Sustrato: Sugerido por proveedor
Nota: El color de la indumentaria deportiva puede ser seleccionado por la institución.	

MANUAL DE NORMAS GRÁFICAS APLICACIONES

Proyectos financiados con Fondos del FNDR Comunitario del Gobierno Regional del Libertador General Bernardo O'Higgins y su Consejo Regional.



GOBIERNO REGIONAL
REGIÓN DE O'HIGGINS

INDUMENTARIA



Estampado Obligatorio

Detalles de Indumentaria Deportiva

Tamaño: 21 x 27 cm.

Sustrato: Sugerido por proveedor

Nota: El color de la indumentaria deportiva puede ser seleccionado por la institución.

MANUAL DE NORMAS GRÁFICAS APLICACIONES

Proyectos financiados con Fondos del FNDR Comunitario del Gobierno Regional del Libertador General Bernardo O'Higgins y su Consejo Regional.



GOBIERNO REGIONAL
REGIÓN DE O'HIGGINS

INDUMENTARIA DEPORTIVA





GOBIERNO REGIONAL
REGIÓN DE O'HIGGINS



CORE
CONSEJO REGIONAL
REGION DEL LIBERTADOR GENERAL BERNARDO O'HIGGINS

Proyecto financiado con Fondos del FNDR Comunitario del
Gobierno Regional del Libertador General Bernardo O'Higgins
y su Consejo Regional.

Estampado Obligatorio

Detalles de Indumentaria Deportiva	
Tamaño: 21 x 27 cms.	Sustrato: Sugerido por proveedor
Nota: El color de la indumentaria deportiva puede ser seleccionado por la institución.	

MANUAL DE NORMAS GRÁFICAS APLICACIONES

Proyectos financiados con Fondos del FNDR Comunitario del Gobierno Regional del Libertador General Bernardo O'Higgins y su Consejo Regional.



GOBIERNO REGIONAL
REGIÓN DE O'HIGGINS

MERCHANDISING



Estampado Obligatorio

Detalles Merchandising	
Tamaño: Estándar	Sustrato: Sugerido por proveedor
Nota: El color de las bolsas puede ser seleccionado por la institución.	

MANUAL DE NORMAS GRÁFICAS APLICACIONES

Proyectos financiados con Fondos del FNDR Comunitario del Gobierno Regional del Libertador General Bernardo O'Higgins y su Consejo Regional.



GOBIERNO REGIONAL
REGIÓN DE O'HIGGINS

MERCHANDISING FORMATOS REDONDOS



Detalles Merchandising	
Aplicaciones: CD Chapitas etc.	Sustrato: Sugerido por proveedor
— Troquel Perimetral	- - - Línea de respeto 25% Diseño Obligatorio

MANUAL DE NORMAS GRÁFICAS APLICACIONES

Proyectos financiados con Fondos del FNDR Comunitario del Gobierno Regional del Libertador General Bernardo O'Higgins y su Consejo Regional.



GOBIERNO REGIONAL
REGIÓN DE O'HIGGINS

MERCHANDISING



Detalles Merchandising	
Tamaño: Estándar	Sustrato: Sugerido por proveedor
Nota: El color de los lápices puede ser seleccionado por la institución	

MANUAL DE NORMAS GRÁFICAS APLICACIONES

Proyectos financiados con Fondos del FNDR Comunitario del Gobierno Regional del Libertador General Bernardo O'Higgins y su Consejo Regional.



GOBIERNO REGIONAL
REGIÓN DE O'HIGGINS

MERCHANDISING



Parte Delantera

Parte Trasera

Detalles Merchandising	
Tamaño: Estándar	Sustrato: Sugerido por proveedor
Nota: El color del llavero puede ser seleccionado por la institución	

MANUAL DE NORMAS GRÁFICAS APLICACIONES

Proyectos financiados con Fondos del FNDR Comunitario del Gobierno Regional del Libertador General Bernardo O'Higgins y su Consejo Regional.



GOBIERNO REGIONAL
REGIÓN DE O'HIGGINS

MERCHANDISING



		Proyecto financiado con Fondos del FNDR Comunitario del Gobierno Regional del Libertador General Bernardo O'Higgins y su Consejo Regional.
--	--	--

Detalles Merchandising	
Tamaño: Estándar	Sustrato: Sugerido por proveedor
Nota: El color del tazón puede ser seleccionado por la institución	

MANUAL DE NORMAS GRÁFICAS APLICACIONES

Proyectos financiados con Fondos del FNDR Comunitario del Gobierno Regional del Libertador General Bernardo O'Higgins y su Consejo Regional.



GOBIERNO REGIONAL
REGIÓN DE O'HIGGINS

MERCHANDISING



	Proyecto financiado con Fondos del FNDR Comunitario del Gobierno Regional del Libertador General Bernardo O'Higgins y su Consejo Regional.
---	--

Detalles Merchandising	
Tamaño: Estándar	Sustrato: Sugerido por proveedor
Nota: El color del tazón puede ser seleccionado por la institución	


MANUAL DE NORMAS GRÁFICAS APLICACIONES

Proyectos financiados con Fondos del FNDR Comunitario del Gobierno Regional del Libertador General Bernardo O'Higgins y su Consejo Regional.



GOBIERNO REGIONAL
REGIÓN DE O'HIGGINS

AVISO DE DIARIO



Ejemplo de Implementación



Detalles de Aviso Diario	
Tamaño: 13 x 15,5 cms. 26 x 15,5 cms. 26 x 32 cms.	Sustrato: Papel según diario
Troquel Perimetral	Línea de respeto 20% Diseño Obligatorio

MANUAL DE NORMAS GRÁFICAS APLICACIONES

Proyectos financiados con Fondos del FNDR Comunitario del Gobierno Regional del Libertador General Bernardo O'Higgins y su Consejo Regional.



GOBIERNO REGIONAL
REGIÓN DE O'HIGGINS

VIDEO PROMOCIONAL

Cierre del Video



Detalles de Video Promocional	
Tamaño: 1920 x 1080 px	Duración: 5 segundos mínimo

MANUAL DE NORMAS GRÁFICAS APLICACIONES

Proyectos financiados con Fondos del FNDR Comunitario del Gobierno Regional del Libertador General Bernardo O'Higgins y su Consejo Regional.



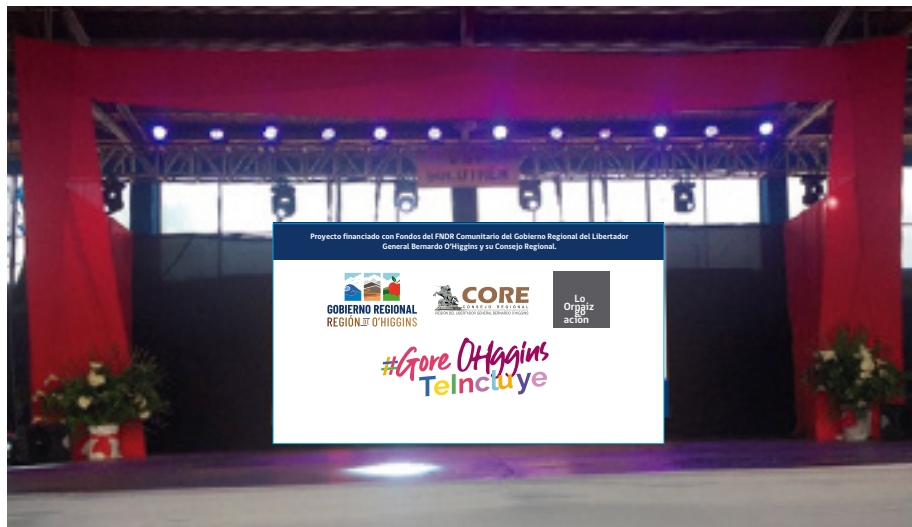
GOBIERNO REGIONAL
REGIÓN DE O'HIGGINS

FONDO ESCENARIO

Fondo



Ejemplo de Implementación



Detalles de Fondo Escenario

Tamaño: 1920 x 1080 px

Duración: 5 segundos mínimo, por rotación

MANUAL DE NORMAS GRÁFICAS APLICACIONES

Proyectos financiados con Fondos del FNDR Comunitario del Gobierno Regional del Libertador General Bernardo O'Higgins y su Consejo Regional.



AVISO RADIAL

En la promoción del evento o iniciativa, deberá hacer alusión al financiamiento otorgado con la siguiente frase:

Proyecto financiado con Fondos del FNDR Comunitario del Gobierno Regional del Libertador General Bernardo O'Higgins y su Consejo Regional.

MANUAL DE NORMAS GRÁFICAS APLICACIONES

Proyectos financiados con Fondos del FNDR Comunitario del Gobierno Regional del Libertador General Bernardo O'Higgins y su Consejo Regional.





GOBIERNO REGIONAL
REGIÓN DE O'HIGGINS

FALDÓN ESCENARIO

30% Diseño Obligatorio 70% Diseño del Proyecto



Proyecto financiado con Fondos del FNDR Comunitario del Gobierno Regional del Libertador General Bernardo O'Higgins y su Consejo Regional.

Ejemplo de Implementación







Proyecto financiado con Fondos del FNDR Comunitario del Gobierno Regional del Libertador General Bernardo O'Higgins y su Consejo Regional.

Detalles Faldón	
Tamaño: Según tipo escenario	Sustrato: Sugerido por proveedor
Troquel Perimetral	Línea de respeto 25% Diseño Obligatorio

MANUAL DE NORMAS GRÁFICAS APLICACIONES

Proyectos financiados con Fondos del FNDR Comunitario del Gobierno Regional del Libertador General Bernardo O'Higgins y su Consejo Regional.



GOBIERNO REGIONAL
REGIÓN DE O'HIGGINS

GIGANTOGRAFÍA

Nombre de
proyecto u obra
en construcción

Unidad Técnica: Ministerio de Educación (EJEMPLO)

Inversión: 0.000.000.000.-

Plazo Ejecución: 245 días.

Contratista: Lorem Ipsum S.A.

Financiamiento: FNDR

Fotografía o render
del proyecto



Proyecto financiado con Fondos del FNDR Comunitario del Gobierno Regional del Libertador General Bernardo O'Higgins y su Consejo Regional.

Ejemplo de Implementación

Nombre de
proyecto u obra
en construcción

Unidad Técnica: Ministerio de Educación (EJEMPLO)

Inversión: 0.000.000.000.-

Plazo Ejecución: 245 días.

Contratista: Lorem Ipsum S.A.

Financiamiento: FNDR



Proyecto financiado con Fondos del FNDR Comunitario del Gobierno Regional del Libertador General Bernardo O'Higgins y su Consejo Regional.

Detalles GIGANTOGRAFÍA

Tamaño: 3.6 X 1.5 Metros

Sustrato: Sugerido por proveedor

— Troquel Perimetral

- - - Línea de respeto 25% Diseño Obligatorio

GOBIERNO REGIONAL DE O'HIGGINS



GOBIERNO REGIONAL
REGIÓN DE O'HIGGINS

#GoreO'Higgins
TelIncluye

*Proyectos financiados con Fondos del FNDR Comunitario del
Gobierno Regional del Libertador General Bernardo O'Higgins
y su Consejo Regional.*